

NOTA DE PREMSA

La Ruta del Cister valora positivament l'any 2010

Augment lleuger del nombre de visites als tres monestirs cistercencs, arribant als 237.354 visitants.

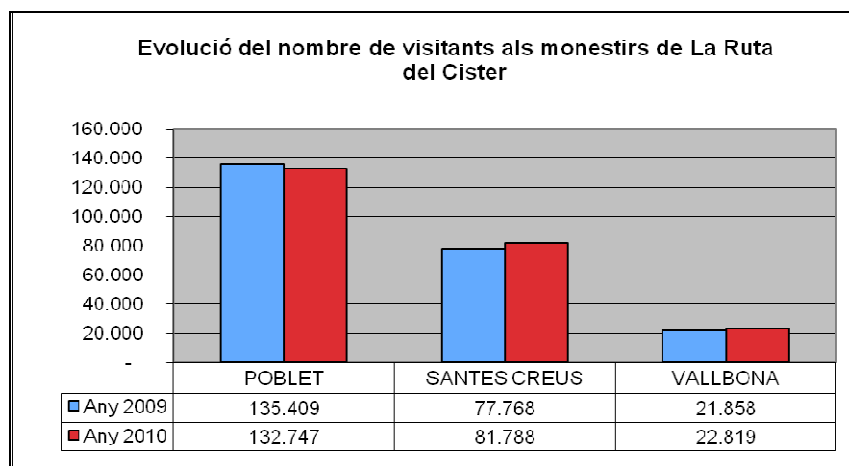
La Ruta del Cister finalitza l'any 2010 amb un augment generalitzat dels visitants, tant als monestirs, com en les oficines de turisme, museus i espais visitables repartits per les tres comarques.

Els tres monestirs cistercencs han augmentat un 1% arribant als 237.354 visitants i destaca els 8.296 usuaris que han fet el GR175, el que representa un 8% més que l'any passat.

Cada cop més, La Ruta del Cister es va consolidant com a destí turístic oferint diferents recursos turístics amb un potencial en creixement, i que són el complement perfecte dels tres monestirs cistercencs.

Augment lleuger del nombre de visitants als tres monestirs de La Ruta del Cister

Durant aquest any, el nombre de visitants als monestirs de La Ruta del Cister ha augmentat respecte l'any anterior registrant un total de **237.354 visitants (+1%)**. Els monestirs de Santes Creus i Vallbona de les Monges augmenten un 5% i 4% respectivament, mentre que el monestir de Poblet disminueix en un 2%.



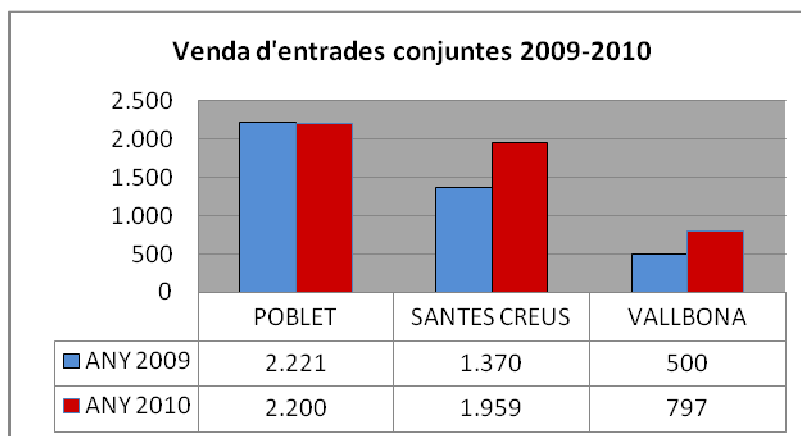
Font: Oficina de gestió de La Ruta del Cister

L'entrada conjunta als monestirs, una opció escollida pel visitant

Durant l'any 2010 s'han venut un total de **4.956 entrades conjuntes** (a Poblet, 2.200u, a Santes Creus 1.959u i a Vallbona de les Monges 797u), el que suposa un 21% més d'entrades venudes que l'any 2009.

L'entrada conjunta és una opció que el visitant pot escollir i que permet l'accés als tres monestirs de La Ruta del Cister a un preu més reduït i sense caducitat.

Aquest augment és degut gràcies al nou horari del Monestir de Santes Creus, que obra ininterrompudament de les 10 a les 18h a l'estiu i de 10 a 17h a l'hivern.



Font: Oficina de gestió de La Ruta del Cister

Augment generalitzat als museus i espais visitables

L'Alt Camp registra un augment generalitzat de visitants en museus i espais visitables respecte l'any anterior.

Destaca l'augment de visitants al **Santuari de Montferri**, amb 8.505 visitants (+113%); l'**Institut d'Estudis Vallencs** ha rebut 12.000 visitants (+ 50%); el **Museu d' Alcover** ha rebut un total de 5.438 visitants (+11%); el **Museu de carros i eines** ha rebut 1.945 visitants (- 35%); el **Celler de Nulles** ha rebut 1.727 visitants (-20%) i el **Celler de Vila-rodona** ha rebut 3.450 persones (- 10%). I finalment, la **ruta dels museus de Figuerola del Camp** que es va iniciar a partir del mes de juny de 2010, ha rebut 500 visitants.

A la **Conca de Barberà** també hi ha hagut un augment generalitzat de visitants respecte l'any 2009.

Les **visites guiades de Montblanc** han rebut un total de **6.930 visitants (+32%)**, les **Coves de l'Espluga de Francolí** han rebut 51.865 visitants (-2%); el **Museu del Vi** de l'Espluga de Francolí ha rebut 5.138 persones (-33%); el **Museu de la Vida Rural** ha rebut 22.444 visitants, tot i que no es pot comparar amb els visitants de l'any 2009 degut a que va estar sis mesos tancat per reformes, esdevé una dada molt satisfactòria ja que suposa un augment del 52% respecte el 2008; la **Fassina Balanyà** que va obrir les portes el desembre de 2009 ha rebut 1.532 visitant; el **Museu del Vidre** de Vimbodí i Poblet que ha rebut 5.045 visitants (-15%), el **Museu Comarcal de la Conca de Barberà** (MCCB) ha rebut 14.372 visitants (-50%); el **Museu Molins de la Vila** ha rebut 813 visitants (+15%); el **Centre d'Interpretació de l'Art Rupestre** (CIAR), ha rebut 1.368 visitants (+21%); el **Museu de l'Alabastre de Sarral** ha rebut 1.875 visitants (+ 9%); les visites guiades al **castell i celler modernista de Barberà de la Conca** han rebut 752 visitants (+227%). I finalment, el Paratge Natural de Poblet manté els nombre visitants, amb més de 50.000 segons les dades registrades als diferents punts d'informació del Parc.

A l'**Urgell** l'augment de visitants respecte el 2009 també ha estat general. L'**Espai Guinovart d'Agramunt** ha rebut 5.525 visitants (+4%); el **Convent de St. Bartomeu de Bellpuig** ha tingut 3.123 visites (+14%); el **Museu Comarcal de l'Urgell** ha registrat 8.619 visitants (+9%) i el **Museu dels joguets i autòmats** de Verdú ha registrat 22.300 visitants (-1%).

Evolució del nombre de visitants als museus i espais visitables de La Ruta del Cister

		ANY 2009	ANY 2010	Variació respecte l'any 2009
CONCA DE BARBERÀ	COVES DE L'ESPLUGA	52.787	51.865	-2%
	MUSEU DE LA VIDA RURAL	6.347	22.444	*
	MUSEU DEL VI	7.710	5.138	-33%
	FASSINA BALANYÀ	293	1.532	**
	MUSEU D'ALABASTRE	1.719	1.875	9%
	MUSEU DEL VIDRE	5.924	5.045	-15%
	CASTELL DE MILMANDA	7.135	11.885	67%
	MONESTIR DE POBLET	135.322	132.747	-2%
	MCCB	28.846	14.372	-50%
	CIAR	1.126	1.368	21%
	MOLINS DE LA VILA	709	813	15%
	VISITES GUIADES A MONTBLANC	5.231	6.930	32%
	VISITES GUIADES A BARBERÀ	230	752	227%
ALT CAMP	MUSEU DE CARROS I EINES	2.978	1.945	-35%
	INSTITUT D'ESTUDIS VALLENCES	8.000	12.000	50%
	MUSEU D'ALCOVER	4.890	5.438	11%
	SANTUARI MONTFERRI	4.000	8.505	113%
	CELLER DE NULLES	2.154	1.727	-20%
	CELLER DE VILA-RODONA	3.825	3.450	-10%
	RUTA MUSEUS FIGUEROLA DEL CAMP		500	***
URGELL	ESPAI GUINOVART D'AGRAMUNT	5.305	5.525	4%
	CONVENT ST. BARTOMEU	2.745	3.123	14%
	MUSEU COMARCAL URGELL	7.905	8.619	9%
	MUSEU DEL JOGUETS	22.450	22.300	-1%
	LO PARDAL D'AGRAMUNT		343	****
	REFUGI ANTIAERI D'AGRAMUNT		6.153	****
	VISITES MAUSOLEI DE RAMON FOLCH DE CARDONA DE BELLPUIG		939	****
	VISITES GUIADES DE TÀRREGA		689	****
	VISITES GUIADES A VERDÚ		2.773	****
	VISITES GUIADES A AGRAMUNT		1.252	****

Font: dades proporcionades pels diferents establiments turístics. No es disposa de la informació de la resta d'establiments turístics que hi ha a La Ruta del Cister

*El Museu de la Vida Rural durant l'any 2009 va estar tancat durant sis mesos per reformes i ampliació.

**La Fassina Balanyà es va inaugurar el desembre de 2009

*** La ruta dels museus de Figuerola del camp es va iniciar el juny de 2010

**** No es disposen de dades de l'annualitat 2009.

Augmenten els visitants a les oficines de turisme de La Ruta del Cister

Actualment La Ruta del Cister disposa de diferents punts d'informació i oficines de turisme que faciliten l'estada al visitant, informant-lo de tots els principals atractius turístics de cada comarca i zona. La Ruta disposa de tres oficines comarcals de turisme situades a: Poblet, Santes Creus i Tàrraga; nou oficines municipals de turisme ubicades a: Alcover, Valls, l'Espluga de Francolí, Montblanc, Agramunt, Bellpuig, Tàrraga, Vallbona de les Monges i Verdú; i tres punts d'informació turística que es troben a: el Pla de Santa Maria, Nulles i Bellpuig.

De les dades de les oficines de turisme que disposem podem dir que hi ha hagut un augment general de consultes respecte l'any anterior. L'única oficina que ha disminuït ha estat l'Oficina Comarcal de Turisme de Santes Creus, que ha registrat 6.261 consultes el que representa una disminució del 28%. Aquest fet és degut a que del mes de gener al juliol, l'oficina ha estat tancada entre setmana.

Evolució del nombre de consultes ateses a les diferents oficines i punts d'informació turística

COMARCA	OFICINES DE TURISME	Any 2009	Any 2010	Variació respecte l'any 2009
ALT CAMP	OCT SANTES CREUS	8.650	6.261	-28%*
	OMT ALCOVER	318	403	27%
CONCA DE BARBERÀ	OMT MONTBLANC	12.120	13.369	10 %
	OMT ESPLUGA DE FRANCOLI	4.633	5.828	26%
	OMT POBLET	11.625	13.364	15%
URGELL	OCT URGELL	2636	2812	7%

Font: diferents oficines de turisme i punts d'informació.

* Des del mes de gener al juliol, l'oficina ha estat tancada entre setmana

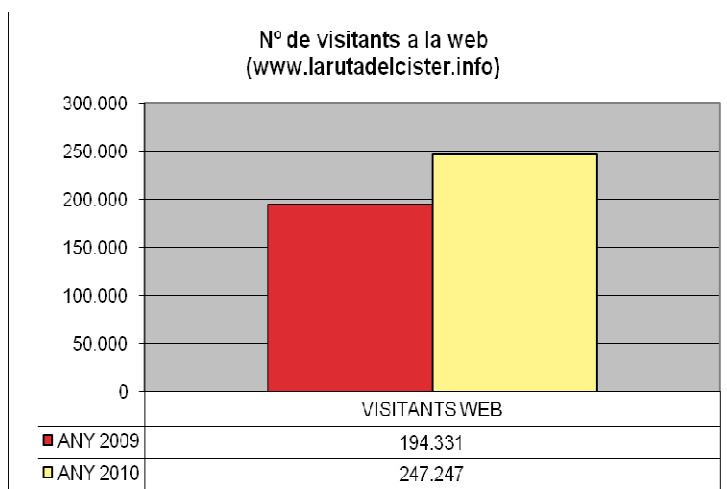
**No es disposa informació del nombre de consultes de la resta d'oficines de turisme de La Ruta del Cister

Augmenten el nombre de visites a la web (www.larutadelcister.info)

La web de La Ruta del Cister ha rebut **247.247 visitants**, el que suposa un 27,23% més que l'any passat.

Els continguts de la web més han consultat segueixen sent els mateixos que l'any 2009. Aquests son: la **pagina principal**, on apareixen tota la oferta d'informació destacada, esdeveniments i les notícies, amb 76.095 visites (+30,78%); la **galeria d'imatges**, on es poden veure les fotografies identificatives de cada zona, amb 26.413 visites (+10,68%) i l'**agenda**, on es poden veure tots els actes i activitats previstos que es duren a terme a l'Alt Camp, La Conca de Barberà i l'Urgell, amb 23.710 visites (+9,59%) .

Destacar també l'augment de visites en l'apartat del **GR175** amb 6.884 visites, el que suposa un augment del 36,26%.



Font: Oficina de gestió de La Ruta del Cister

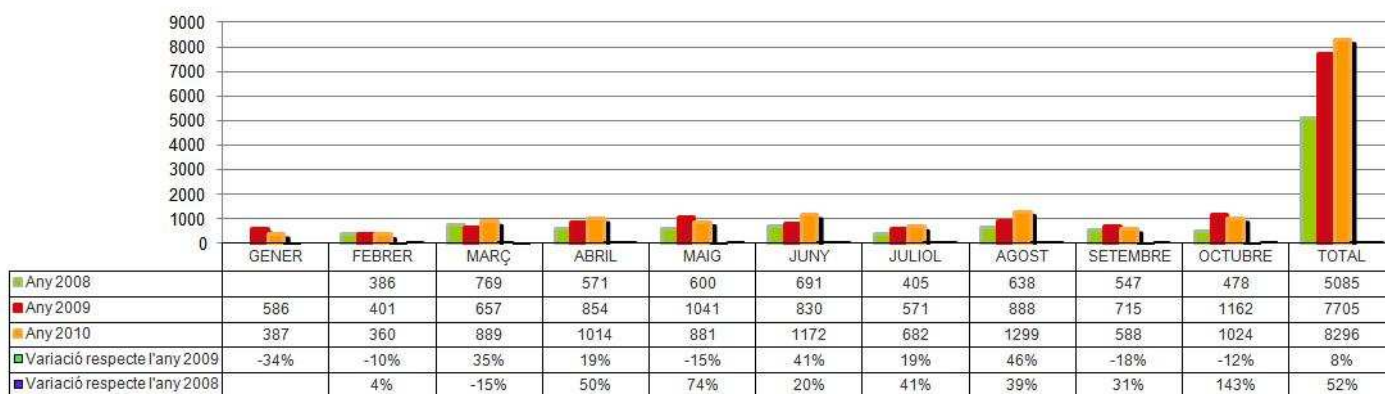
Augmenten en un 8% el nombre d'usuaris que han fet ús del GR175 La Ruta del Cister

Segons les últimes dades recollides, el nombre d'usuaris del GR175 de gener a octubre ha **augmentat un 8%** respecte l'any anterior amb un total de **8.296 usuaris** (6.540 a peu i 1.756 en BTT).

Segons les dades i comparant les dades amb altres anys, s'observen algunes diferències en quan als mesos i ponts amb més trànsit degut a la climatologia. I és que el bon temps afavoreix la practica d'activitats a l'aire lliure com és el senderisme i la pràctica de BTT, entre d'altres.

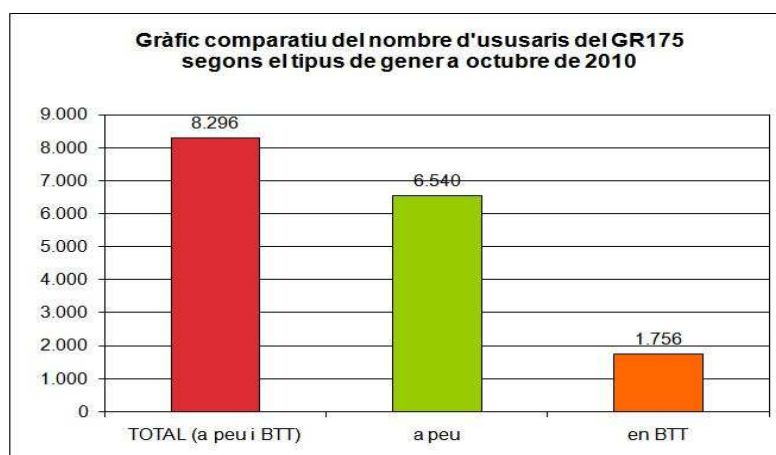
Aquest any els mesos amb més trànsit han estat: l'agost i el juny seguit dels mesos d'octubre i abril. En quan als festius i ponts amb més volum d'usuaris ha estat la Setmana Santa, coincidint amb el primer període llarg de vacances de l'any. Els mesos menys transitats han estat: gener i febrer.

Comparativa del nombre d'usuaris del GR175 La Ruta del Cister per mesos, a peu i en BTT (anys 2008, 2009 i 2010)



Font: Oficina de gestió de La Ruta del Cister

Com anys anteriors, la tendència es manté ja que la majoria d'usuaris fan el sender a peu. Enguany dels 8.296 usuaris en total, 6.540 persones l'han fet a peu i 1.756 persones en BTT, el que representa el 78,83% i el 21,17% respectivament.



Font: Oficina de gestió de La Ruta del Cister

Augmenten el nombre d'establiments turístics a La Ruta del Cister.

La Ruta del Cister es va crear l'any 1989. Durant aquest temps, s'ha anat consolidant i ha estat una eina de promoció econòmica clau per les tres comarques que la formen: l'Alt Camp, la Conca de Barberà i l'Urgell, tal i com així ens mostra les següents dades:

Evolució del nombre d'establiments turístics a La Ruta del Cister 1989-2010

Tipologia d'establiment	ANY 1989	ANY 2009	ANY 2010
Oficines de turisme i Punts d'informació turística	5	17	15
Allotjaments	40	181	191
Restauració	54	268	281
Empreses de turisme actiu	0	34	35
Museus i espais visitables	18	52	59
Cellers i Molins d'oli	11	79	82

Font: Oficina de gestió de La Ruta del Cister

A la taula comprovem que en comparació a l'any passat hi ha hagut un augment del nombre d'establiments turístics de les tres comarques: restauració (+13), allotjaments (+10); museus i espais visitables (+7); cellers i molins d'oli (+3); i empreses de turisme actiu (+1).

Oficina de gestió de La Ruta del Cister
Montblanc, 19 de gener de 2011