

## La Ruta del Cister tanca el 2009 amb un augment de les visites als monuments i els museus

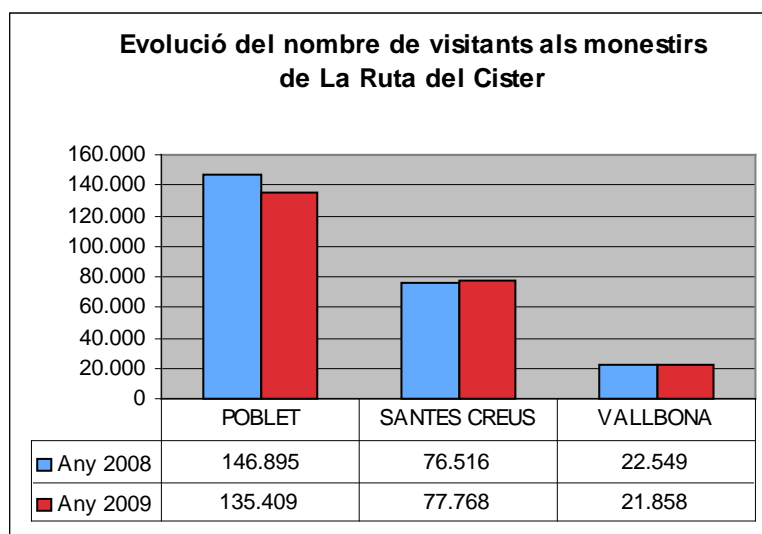
Els tres monestirs cistercencs han perdut un 4% de visitants respecte el 2008 fins les 235.035 persones, tot i que Santes Creus ha incrementat les visites

El Paratge de Poblet experimenta un espectacular creixement del 178%, arribant a 55.564 visites l'any 2009

La Ruta del Cister ha tancat l'any 2009 amb un augment de visites en els monuments i museus repartits per les tres comarques. Els tres monestirs cistercencs han baixat un 4% fins els 235.035 visitants, tot i que Santes Creus els ha incrementat un 1,6%. En canvi, trobem augments molt importants en les visites a altres espais turístics de la Ruta del Cister, com és el cas Paratge de Poblet que ha rebut 55.564 persones durant l'any passat, que significa un 178% més que el 2008. El Santuari de Montferri o els Museus d'Alcover i de l'Alabastre de Sarral també han experimentat pujades destacades. La Ruta del Cister es consolida com un destí turístic amb punts d'interès amb un potencial en creixement que complementen els tres monestirs cistercencs

### Més de 235.000 persones han visitat els monestirs de La Ruta del Cister

Durant l'any 2009, el nombre de visitants als monestirs de La Ruta del Cister han disminuït respecte l'any anterior registrant un total de **235.035 visitants** (-4%). A Poblet i Vallbona de les Monges disminueixen en un 8% i 3% mentre que Santes Creus rep un **2%** més de visitants. Les causes de la disminució general de visitants als monestirs es deu a que els visitants diversifiquen, cada vegada més, el seu temps d'oci i cerquen altres activitats, com per exemple: practicar senderisme o rutes amb BTT, visites als museus i espais visitables, visites guiades... experiències turístiques que cada cop més, van en augment segons les dades registrades.



Font: Oficina de gestió de La Ruta del Cister

## Augment en la venda d'entrades conjuntes

L'entrada conjunta és una eina per promocionar conjuntament els tres monestirs que formen La Ruta del Cister, la qual permet al turista visitar Poblet, Santes Creus i Vallbona a un preu més reduït i escollir lliurement la data de visita.

Aquest any s'han venut 4.091 entrades conjuntes (Poblet 2.221, Santes Creus 1.370, Vallbona de les Monges 500).

## Es generalitza l'augment de visitants als museus i espais visitables.

Tot i la disminució de visitants als monestirs, els museus i espais visitables de La Ruta, han augmentat els seus visitants. La diversitat d'oferta que proporciona el territori més la diversificació de la demanda turística, fa que el visitant realitzi altres activitats, a part de la visita al monestir.

A la **Conca de Barberà** ha predominat l'augment de visitants als diferents museus i espais visitables de la comarca. Cal destacar els visitants del **Paratge de Poblet** que han estat 55.564 persones, segons dades registrades als diferents punts d'informació del Parc i que significa un 178% més que l'any anterior. També l'augment de visitants del **Museu de l'alabastre** de Sarral (+52%), del Museu del vi de l'Espluga de Francolí (+21%), del **Museu del Vidre** de Vimbodí (+14%) i del **Museu Comarcal** amb 28.846 visitants, registrant un augment del 66% respecte el 2008. Han disminuït lleugerament les visites a les **Coves de l'Espluga** amb 52.787 visitants, un 4% menys que l'any anterior; les **visites guiades de Montblanc**, amb 5.231 visitants, que representa una disminució del 30% respecte l'any anterior; i al **Castell de Milmanda**, amb 7.135 visitants, que suposa una disminució del 44%. El **Museu de la Vida Rural** de l'Espluga de Francolí (\*), ha estat tancat durant més de sis mesos (de març a octubre), per a dur a terme la seva ampliació i renovació és per aquest motiu que es registra una disminució del 57% respecte el 2008. Aquest renovat museu serà un potent pol d'atracció de turistes, així com la recentment inaugurada **Fassina Balanyà** de l'Espluga de Francolí.

L'**Alt Camp** també registra un augment generalitzat dels visitants en aquest tipus d'establiments. Destaca l'augment dels visitants al **Santuari de Montferri**, amb 4.000 visitants que representa un 10,35% més respecte l'any anterior; al **celler de Vila-rodona**, que ha rebut 3.825 visitants, que suposa un 26,45% més que l'any 2008. També han augmentat els visitants al **Museu de carros i eines** (+10,71%) i al **Museu d'Alcover** (+18,14%). Sobre el **celler de Nulles** i l'**Institut d'Estudis Vallencs** no es disposa d'informació anterior a l'any 2009 ja que al celler s'han reiniciat les visites guiades durant l'any 2009 (aturades des de l'any 2007); i l'IEV anteriorment no comptabilitzaven els visitants.

A l'**Urgell** hi ha hagut un lleuger descens de visitants en general. L'**Espai Guinovart** ha tingut 5.305 visitants que suposa un 31,28% menys de visitants; el **Convent de St. Bartomeu** ha tingut 2.745 visites, disminuint en un 19,53% respecte el 2008 i el **Museu Comarcal de l'Urgell** ha registrat 7.905 visitants, un 12,87% menys que l'any anterior. Tot i el descens general, destacar que el **Museu dels joguets i autòmats** de Verdú ha registrat 22.450 visitants (+0,18% que el 2009), fet que reflexa que el museu ha esdevingut un potencial turístic important per l'Urgell i La Ruta del Cister.

*Evolució del nombre de visitants als museus i espais visitables de La Ruta del Cister*

	ANY 2008	ANY 2009	Variació respecte l'any 2008
COVA DE LA FONT MAJOR	54.727	52.787	-4%
MUSEU DE LA VIDA RURAL	14.751	6.347	-57%*
MUSEU DEL VI	6.391	7.710	<b>21%</b>
MUSEU FASSINA BALANYÀ		293	
MUSEU D'ALABASTRE	1.129	1.719	<b>52%</b>
MUSEU DEL VIDRE	5.188	5.924	<b>14%</b>
CASTELL MILMANDA	12.760	7.135	-44%
MCCB	17.365	28.846	<b>66%</b>
PNIN	20.011	55.564	<b>178%</b>
VISITES GUIADES MONTBLANC	7.486	5.231	-30%
MUSEU DE CARROS I EINES	2.690	2.978	<b>10,71%</b>
INSTITUT D'ESTUDIS VALLENCES	*	8.000	
MUSEU D'ALCOVER	4.139	4.890	<b>18,14%</b>
SANTUARI MONTFERRI	2.850	4.000	<b>40,35%</b>
CELLER NULLES	*	2.154	
CELLER VILA-RODONA	3.025	3.825	<b>26,45%</b>
ESPAI GUINOVART D'AGRAMUNT	7.720	5.305	-31,28%
CONVENT ST. BARTOMEU	3.411	2.745	-19,53%
MUSEU COMARCAL URGELL	9.073	7.905	-12,87%
MUSEU DEL JOGUETS	22.409	22.450	<b>0,18%</b>

*Font: dades proporcionades pels diferents establiments turístics. No es disposa de la informació de la resta d'establiments turístics que hi ha a La Ruta del Cister*

*\*No es disposen de dades anteriors al 2009 de l'Institut d'Estudis Vallencs, ja que no comptabilitzaven les visites. El celler de Nulles ha reiniciat les visites guiades durant l'any 2009 (aturades des de l'any 2007).*

### **Internet és la font principal d'informació a la que recorre el turista**

La Ruta del Cister està molt preparada per a la recepció de visitants al territori ja que disposa de 3 Oficines comarcals de turisme, a Poblet, Santes Creus i Tàrraga; 10 oficines municipals de turisme ubicades a Alcover, Valls, l'Espluga de Francolí, Montblanc, Santa Coloma de Queralt, Agramunt, Bellpuig, Tàrraga, Vallbona de les Monges, Verdú; i 3 punts d'informació turística que es troben a el Pla de Santa Maria, Nulles, i a Bellpuig.

Les dades registrades per les diferents oficines, reflexen una general disminució en quan al nombre de consultes. Aquest fet és degut a que cada com més, el turista arriba informat al territori, via internet.

Cal destacar l'augment de consultes a l'OMT de Vallbona de les Monges amb 2.636 consultes, que suposa un augment del 35,74% respecte el 2008.

Les dades recollides a l'Oficina han estat cedides pels diferents oficines i punts d'informació de les tres comarques.

*Evolució del nombre de **consultes** ateses a les diferents oficines i punts d'informació turística*

	OFICINES	Any 2008	Any 2009	Variació respecte l'any 2008
CONCA DE BARBERÀ	OMT MONTBLANC	12.835	12.120	-5,57%
	OMT ESPLUGA DE FRANCOLI	4.510	4.633	2,73%
	OMT SANTA COLOMA DE QUERALT	*	1.468	
	OMT POBLET	12.840	11.625	-9,46%
ALT CAMP	OCT SANTES CREUS	10.663	8.650	-18,88%
	OMT ALCOVER	328	318	-3,05%
URGELL	OMT VALLBONA	*	1911	
	OCT URGELL	1942	2636	35,74%

Font: diferents oficines de turisme i punts d'informació.

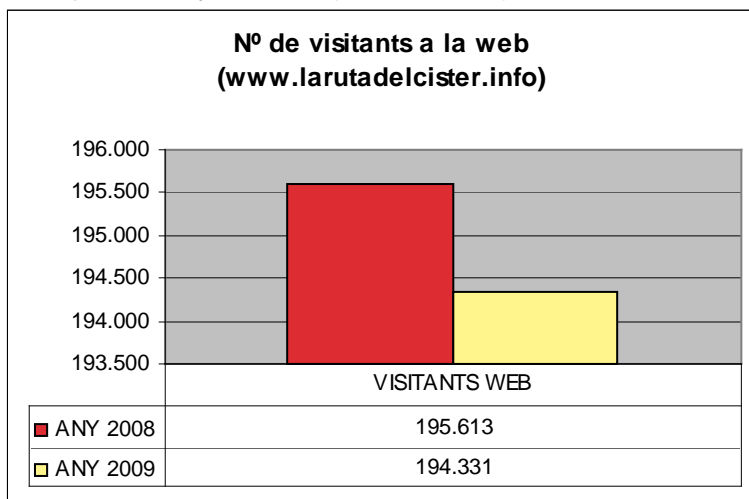
\*L'Oficina municipal de turisme de Santa Coloma no comptabilitzava el nombre de consultes, l'any 2008, sinó el total de visitants a l'oficina. L'OMT de Vallbona no disposa de dades registrades l'any 2008.

### Es mantenen el nombre de visitants a la web ( [www.larutadelcister.info](http://www.larutadelcister.info) )

Aquest any la web ha mantingut el nombre de visitants ja que ha rebut **194.331 visitants** que suposa un 0,66% menys que el 2008.

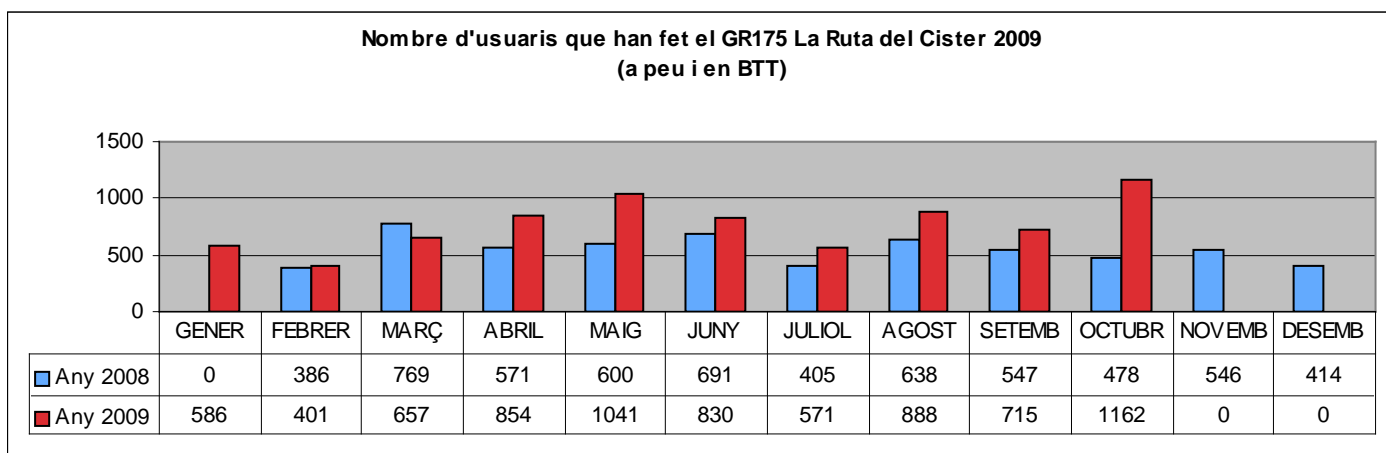
Els **conceptes** de la web que han estat més consultats són: la **pagina principal**, on apareixen tota la oferta d'informació destacada i les notícies, amb 49.363 visites (25,40%); l'**agenda**, on es poden veure tots els actes i activitats previstos que es duran a terme a l'Alt Camp, La Conca de Barberà i l'Urgell, amb 28.847 visites (14,84%) i la **galeria d'imatges**, on es poden veure les fotografies identificatives de cada zona, amb 28.847 visites (14,84%).

Un altre concepte a destacar és l'apartat del **GR175** que ha obtingut 5.052 visites, que suposa un augment del 40% respecte l'any anterior (3.554 visites).




### Augmenten en més del 50% els usuaris que han fet ús del GR175 La Ruta del Cister

Durant els mesos de gener a octubre del 2009 han transitat pel GR-175 La Ruta del Cister un total de **7.705 persones**, que suposa un augment del 51,52% respecte l'any anterior. Aquest GR-175 abasta part de les tres comarques de l'Urgell, la Conca de Barberà i l'Alt Camp. El recompte comprèn des de gener fins a finals d'octubre segons les dades recollides per quatre eco-comptadors - un a cada a comarca, i un altre específic per a BTT- que es van instal·lar el mes de febrer de l'any 2008.



\* la darrera lectura dels eco-comptadors s'ha fet el mes d'octubre.

Com l'any anterior, la majoria d'usuaris fan el sender a peu, sent els mesos de febrer i juliol els menys transitats. Enguany dels 7.705 d'usuaris en total, **5.908** persones l'han fet a peu i **1.797** persones en BTT, el que representa el 76,68% i el 23,32% respectivament.



## Els allotjaments i restaurants fan front a la crisi.

Segons les dades de l'Observatori de turisme de Catalunya, el país ha estat la segona destinació de l'Estat en aflluència de viatgers en establiments hotelers, per darrera d'Andalusia.

En conjunt, els hotels catalans han rebut 14 milions de viatgers, que han generat 40,9 milions de pernотacions (18,1% i 15,2% del total de l'Estat, respectivament), amb una estada mitjana de 2,9 pernотacions per viatger.

L'aflluència de viatgers i pernотacions ha estat inferior, respecte l'any passat (-2,6% i -2,7%, respectivament), degut a una desacceleració del mercat estranger. Però el descens de Catalunya ha estat menor al que ha experimentat pel conjunt de l'Estat (-6,4% i -6,1%, respectivament).

Al setembre de l'any 2009, **La Ruta del Cister** ha celebrat els **20 anys** de la seva creació. Durant aquest temps, La Ruta del Cister s'ha anat consolidant i ha estat una eina de promoció econòmica clau per les tres comarques que la formen: l'Alt Camp, la Conca de Barberà i l'Urgell, tal i com així ens mostra les següents dades:

*Evolució del nombre d'establiments turístics a La Ruta del Cister 1989-2009*

Tipologia d'establiment	ANY 1989	ANY 2009
Oficines de turisme i Punts d'informació turística	5	17
Allotjaments	40	181
Restauració	54	268
Empreses de turisme actiu	0	34
Museus i espais visitables	18	52
Cellers i Molins d'oli	11	56

*Font: Oficina de gestió de La Ruta del Cister*

Oficina de gestió de La Ruta del Cister  
26 de gener de 2010